



НАЦИОНАЛЬНЫЙ НАУЧНЫЙ  
ЦЕНТР РАЗВИТИЯ ЗДРАВООХРАНЕНИЯ  
ИМЕНИ САЛИДАТ КАИРБЕКОВОЙ



МИНИСТЕРСТВО  
ЗДРАВООХРАНЕНИЯ  
РЕСПУБЛИКИ КАЗАХСТАН

# Анализ кадровой обеспеченности отрасли здравоохранения Республики Казахстан, результаты трудоустройства выпускников 2024 года.

Руководитель Национальной  
обсерватории кадровых ресурсов  
здравоохранения ННЦРЗ имени  
Салидат Каирбековой  
**Демушкан Ольга Юрьевна**

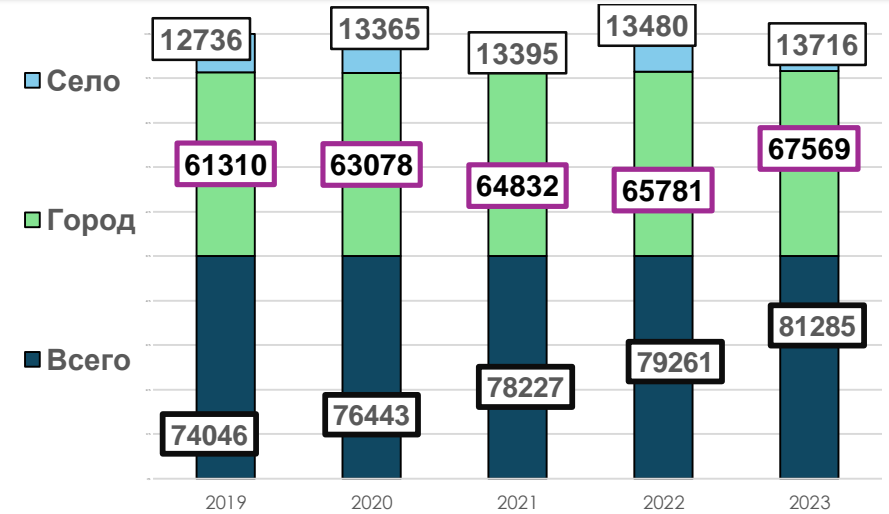
Астана, 2025

# КАДРОВЫЕ РЕСУРСЫ ЗДРАВООХРАНЕНИЯ

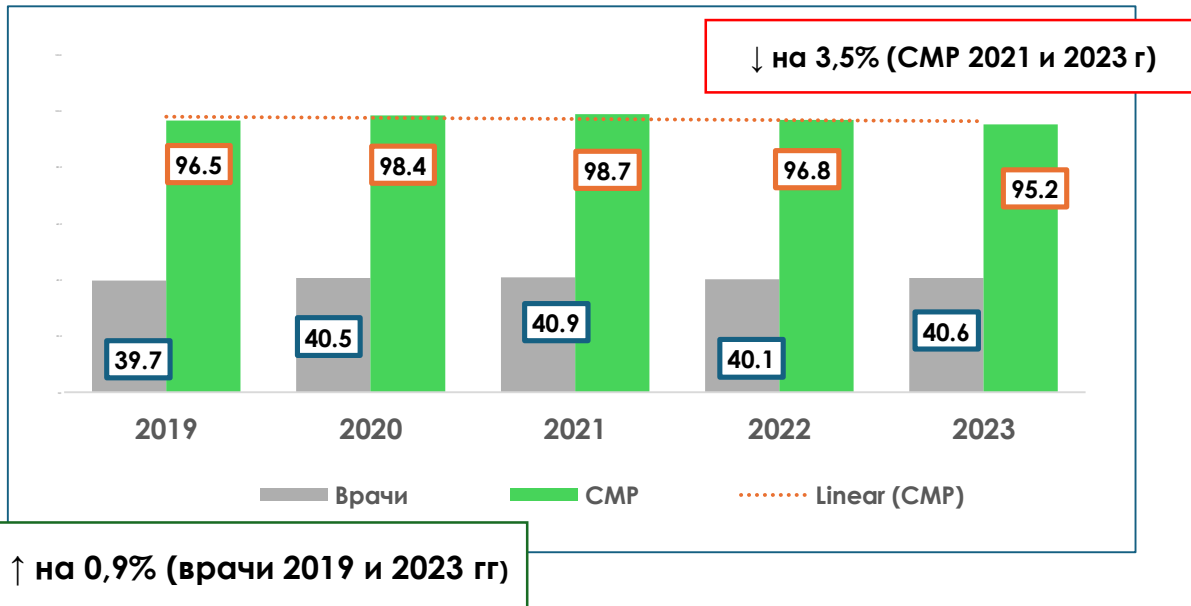
## ТЕКУЩЕЕ СОСТОЯНИЕ ОБЕСПЕЧЕННОСТИ МЕДИЦИНСКИМИ РАБОТНИКАМИ



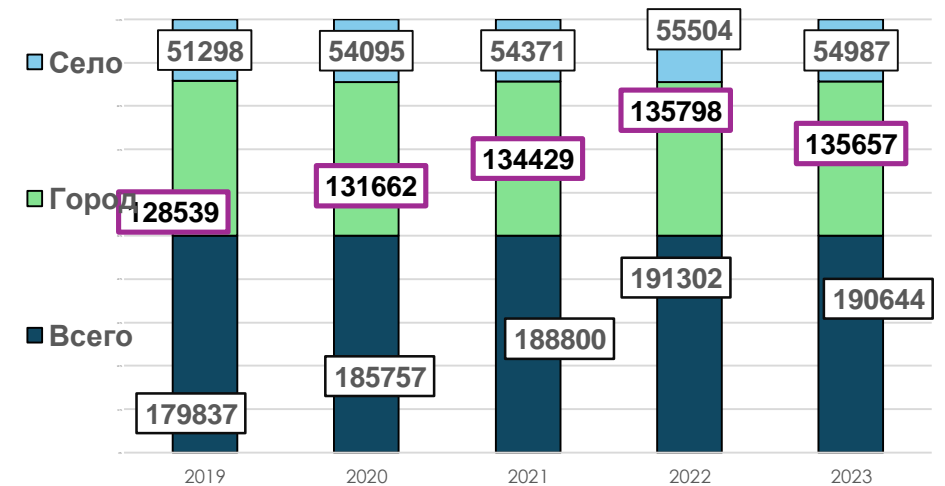
## Динамика количества врачей в РК 2019-2023 г.



## Обеспеченность медицинскими работниками на 10 000 населения по РК 2019-2023 г.

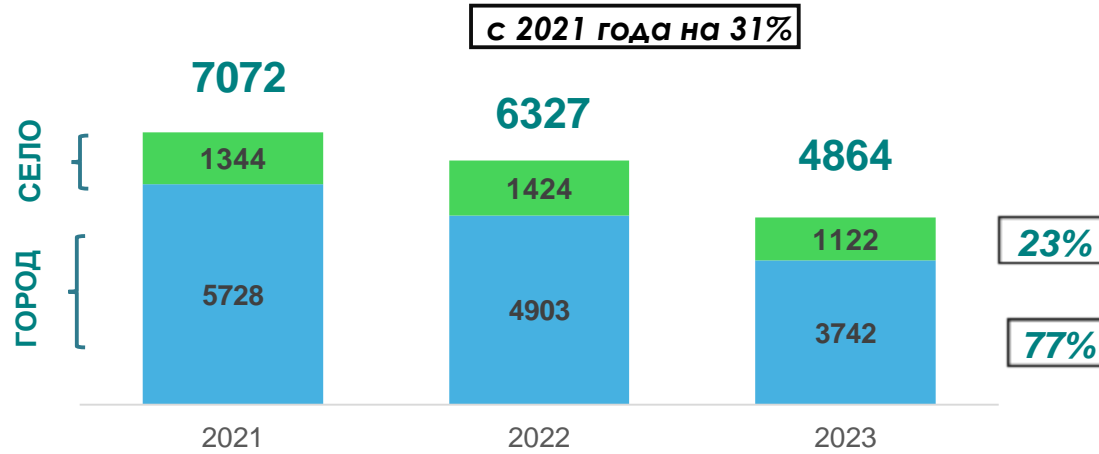


## Динамика количества СМП в РК 2019-2023 г.

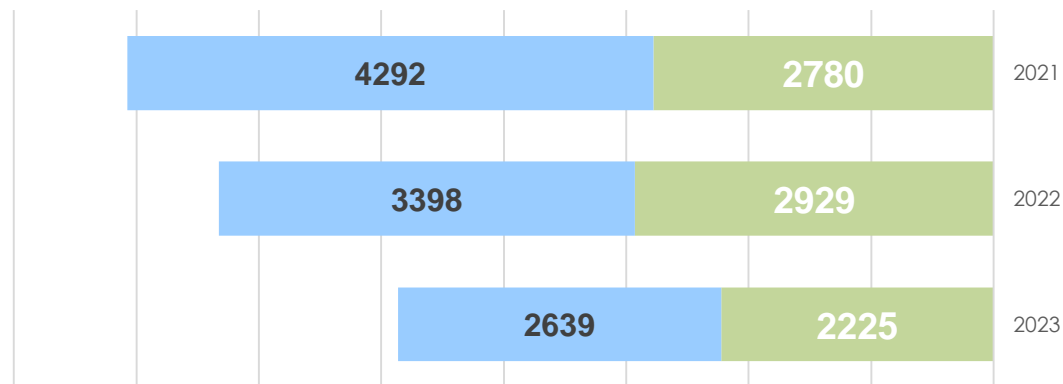


# ДЕФИЦИТ МЕДИЦИНСКИХ КАДРОВ

## Дефицит врачебных кадров, шт.ед.



с 2021 года  
АПП на 20%  
стационар на 38%



■ АПП ■ стационар

№	РЕГИОН	ДЕФИЦИТ ВРАЧЕЙ		
		Итого	Город	Село
1	г. Астана	702	702	
2	г. Алматы	497	497	
3	Акмолинская	406	290	116
4	Костанайская	393	274	120
5	СКО	377	268	109
6	Мангистауская	280	173	107
7	Туркестанская	245	111	135
8	г. Шымкент	234	234	
9	ЗКО	228	139	89
10	Улытау	223	206	16
11	Жетысу	222	182	40
12	Жамбылская	168	81	87
13	ВКО	157	110	47
14	Атырауская	150	112	38
15	Карагандинская	131	97	34
16	Актюбинская	116	97	20
17	КЗО	113	74	39
18	Павлодарская	109	51	58
19	Абай	61	30	31
20	Алматинская	53	16	38

# ДЕФИЦИТ МЕДИЦИНСКИХ КАДРОВ

## НАИБОЛЕЕ ВОСТРЕБОВАННЫЕ СПЕЦИАЛЬНОСТИ В РК

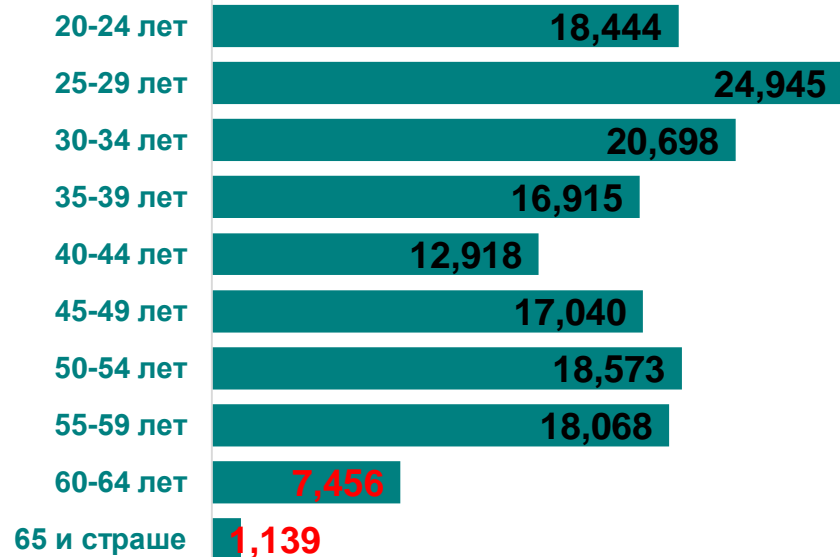
терапевты	364	г. Астана – 54, СКО – 48, Акмолинская – 38, Костанайская – 35, Мангистауская - 29
анестезиологи-реаниматологи	306	г. Астана – 52, Туркестанская – 40, Мангистауская – 26, г. Шымкент – 26, г. Алматы - 21
радиологи	302	г. Астана – 39, г. Алматы – 39, Акмолинская – 29, Костанайская – 28, ЗКО - 18
ВОП, семейные врачи	291	Костанайская – 40, Акмолинская – 29, СКО – 25, г. Астана – 21, г. Алматы - 21
акушер-гинекологи	253	г. Алматы – 28, Костанайская – 25, Акмолинская – 23, г. Астана – 23, СКО - 22
психиатры	223	СКО – 30, г. Астана – 26, Костанайская – 25, г. Алматы – 23, Жетысу - 20
хирурги	210	Акмолинская – 35, Костанайская – 24, г. Астана – 23, Жетысу – 20, Улытау - 11
педиатры	184	г. Астана – 40, Акмолинская – 21, Костанайская – 18, г. Алматы – 16, ВКО - 14
реабилитологи	143	г. Астана – 20, г. Алматы – 16, СКО – 12, Костанайская – 11, Акмолинская - 10
кардиологи	142	г. Астана – 41, г. Алматы – 28, СКО – 9, Акмолинская – 9, Мангистауская - 8

## ТОП 5 РЕГИОНОВ С НАИВЫСШИМ ДЕФИЦИТОМ ВРАЧЕЙ

г. Астана	702 шт.ед.
г. Алматы	497 шт.ед.
Акмолинская область	406 шт.ед.
Костанайская область	393 шт.ед.
СКО	377 шт.ед.

# Поло-возрастная структура

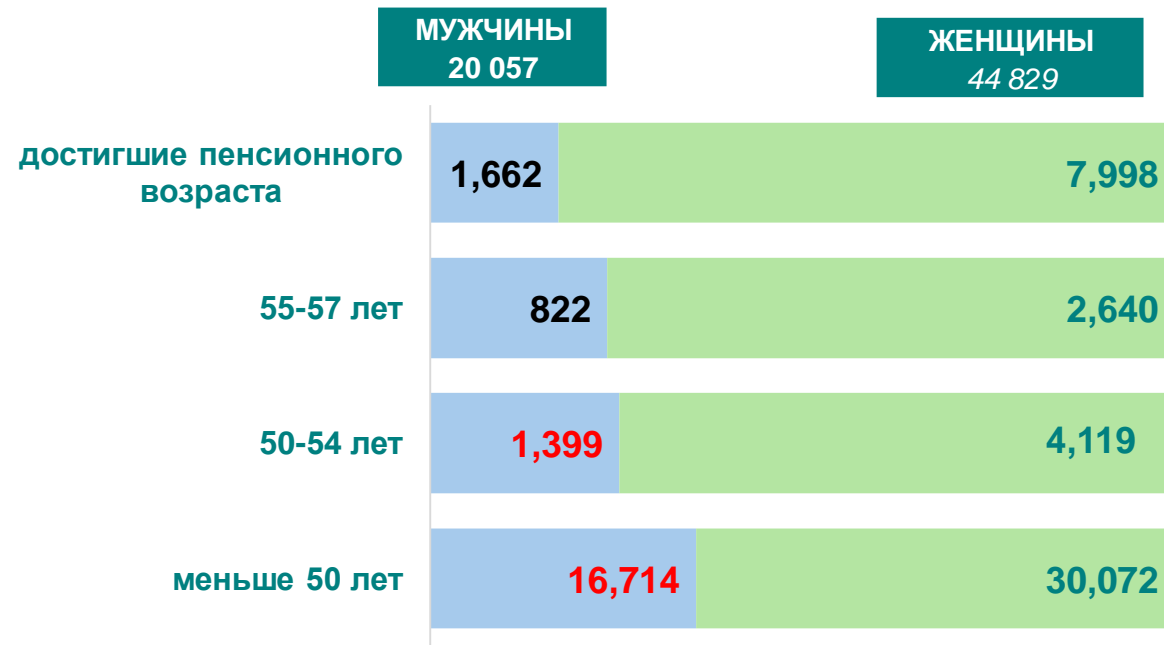
## Возрастной состав врачей



**СРЕДНИЙ ВОЗРАСТ ВРАЧА В РК  
СОСТАВЛЯЕТ 43 ГОДА**

**Коэффициент совместительства врачей в республике  
сложился на уровне 1,4, что говорит о высокой  
нагрузке на медицинский персонал**

## Поло-возрастная структура врачебных кадров предпенсионного и пенсионного возраста



# Нормативно правовые документы, регулирующие процедуры распределения и трудоустройства выпускников в 2024 году

## До августа 2023 года

Закон Республики Казахстан от 27 июля 2007 года «Об образовании» (статья 47, пункт 17) с внесенными изменениями и дополнениями от 2021 года\*.

Постановление Правительства Республики Казахстан от 30 марта 2012 года №390 «Об утверждении Правил направления специалиста на работу предоставления права самостоятельного трудоустройства, освобождения от обязанности или прекращения обязанности по отработке гражданами, обучавшимися на основе государственного образовательного заказа».

Приказ Министра здравоохранения Республики Казахстан от 14 мая 2019 года № ҚД ДСМ-77 «Об утверждении Положения о комиссии по распределению на работу молодых специалистов и докторов философии (PhD)».

Приказ Министра здравоохранения Республики Казахстан от 19 мая 2023 года № 282 «О создании комиссии по распределению на работу молодых специалистов и докторов философии (PhD) на 2023 год

Кодекс РК от 18 сентября 2009 года «О здоровье народа и системе здравоохранения». (Статья 9, пункт 6-1. Организация контроля за кадровым обеспечением государственных организаций здравоохранения и принятие мер по кадровому обеспечению государственных организаций здравоохранения, включая меры социальной поддержки и закрепления молодых специалистов относится к компетенции органов местного государственного управления областей, городов республиканского значения и столицы).

## Внесенные изменения

Приказ и.о.Министра науки и высшего образования Республики Казахстан от 11 августа 2023 года № 403 «Правила направления специалиста на работу, возмещения расходов, понесенных за счет бюджетных средств, предоставления права самостоятельного трудоустройства, освобождения от обязанности или прекращения обязанности по отработке гражданами Республики Казахстан, обучавшимися на основе государственного образовательного заказа»: «Комиссии по персональному распределению молодых специалистов, начинающие свою работу с даты утверждения ее состава, являются постоянно действующими и создаются ежегодно при соответствующих ОВПО и НООЗ»

# ПОДГОТОВКА МЕДИЦИНСКИХ КАДРОВ

## ВЫПУСК 2024 года

В 2024 году 27 организации медицинского образования и науки подготовили и выпустили на рынок труда 10570 молодых специалистов. За последние пять лет это самый высокий выпуск выпускников.

- 5350 выпускников или 51% подготовлены по государственному образовательному заказу.

В течение 2024 года организациями медицинского образования и науки было проведено в среднем по 3 заседания Комиссий

	КОЛИЧЕСТВО человек	%
<b>общий выпуск 2024 года</b>	<b>10 570</b>	
грант РБ	5350	50,6
гранты МИО	700	6,6
гранты МО	115	1,1
прочие гранты	71	0,7
завершили обучение платно	4334	41,0

ВУЗЫ и НЦ	Общее кол-во выпускников	Грант	Платные и прочие гранты (МИО, МО, и.т.д)
АО "Научный центр урологии имени академика Б.У.Джарбусынова"	8	3	5
КазНУ имени Аль-Фараби	889	46	843
НАО "КазНМУ им.С.Д.Асфендиярова"	2094	1227	867
АО "КазНИИ онкологии и радиологии"	15	13	2
АО "Научно-исследовательский институт кардиологии и внутренних болезней" г.Алматы	7	2	5
АО "Научный Центр акушерства, гинекологии и перинатологии"	19	19	0
АО "Научный центр педиатрии и детской хирургии"	7	7	0
АО "Национальный научный медицинский центр"	18	18	0
АО "Национальный научный центр хирургии им. А.Н.Сызганова"	9	5	4
АО "Национальный центр нейрохирургии"	11	9	2
АО "Южно-Казахстанская медицинская академия"	687	316	371
АОО "Назарбаев Университет"	151	99	52
ЗКМУ им.М.Оспанова	857	488	369
Корпоративный фонд "University Medical Center"	103	63	40
Международный казахско-турецкий университет имени Ходжи Ахмеда Ясави	583	236	347
НАО "Кокшетауский университет им. Ш. Уалиханова"	14	9	5
НАО "Медицинский университет Астана"	1823	1259	564
НАО "Медицинский университет Караганды"	1049	539	510
НАО "Медицинский университет Семей"	822	567	255
НАО СКУ им. М. Козыбаева	8	2	6
НУО "Казахстанско-Российский медицинский университет"	1131	340	791
РГП на ПХВ "Национальный научный центр травматологии и ортопедии им.ак. Батпеннова Н.Д." МЗ РК	15	13	2
ТОО "Национальный научный онкологический центр"	11	11	0
ТОО «Казахский ордена «Знак Почета» научно-исследовательский институт глазных болезней»	21	8	13
ТОО Казахстанский Медицинский Университет "ВШОЗ"	166	51	115
ТОО "Национальный научный центр онкологии и трансплантологии"	20		20
РГП на ПХВ "Казахский научный центр дерматологии и инфекционных заболеваний" МЗ РК	32		32
<b>ИТОГО</b>	<b>10570</b>	<b>5350</b>	<b>5220</b>

# ПОДГОТОВКА МЕДИЦИНСКИХ КАДРОВ 2019-2024 ГОДЫ

Год выпуска	Кол-во организаций медицинского образования и науки	Общий выпуск	Гос. образоват. заказ	% от общего выпуска	Другие формы обучения	% от общего выпуска
2019 год	22	8 002	5 579	70	2423	30
2020 год	21	7 910	5 551	70	2359	30
2021 год	22	9 339	6 199	66	3140	34
2022 год	22	8 863	4 137	47	4726	53
2023 год	23	9 247	4 360	47	4693	51
2024 год	27	10 570	5350	51	5220	49
<b>ИТОГО</b>		<b>53 931</b>	<b>31 176</b>	<b>58</b>	<b>22 561</b>	<b>42</b>



# Итоги распределение выпускников 2024 в разрезе организаций медицинского образования и науки (ВУЗ, НИИ, НЦ)

**Количество выпускников подлежащих отработки - 5 350 человек, в том числе:**

1. Распределено и приступили к работе – **2160 человек или 40%**;
2. Освобождены от отработки – **3079 человек или 58%** в том числе;
  - ✓ беременные женщины, лица, имеющие, а также самостоятельно воспитывающие детей в возрасте до трех лет - **1269 человек или 24%** ;
  - ✓ продолжили обучение – **1810 человек или 34%**
3. Получили отсрочку – **11 человек или 0,2%**
4. Не доехали до места работы **96 человек или 2%**

Регион	Трудоустройство					
	Приступили к работе			Получили социальную поддержку		
	всего	город	село	всего	город	село
Акмолинская область	65	33	32	6	4	2
Актюбинская область	106	86	20	17	1	16
Алматинская область	98	33	65	15	2	13
Атырауская область	60	44	16	16	12	4
ВКО	68	56	12	3		3
г.Алматы	397	397	0	0		
г.Астана	529	529	0	0		
г.Шымкент	132	132	0	0		
Жамбылская область	53	31	22	38	19	19
ЗКО	41	23	18	17	12	5
Карагандинская область	163	138	25	21	3	18
Костанайская область	39	30	9	11	10	1
Кызылординская область	42	22	20	2		2
Мангистауская область	33	21	12	0		0
Область Абай	71	61	10	3		3
Область Жетісу	42	29	13	16	7	9
Область Ұлытау	14	10	4	2	2	0
Павлодарская область	74	58	16	43	37	6
СКО	18	13	5	9	8	1
Туркестанская область	115	44	71	7		7
<b>ИТОГО</b>	<b>2160</b>	<b>1790</b>	<b>370</b>	<b>226</b>	<b>117</b>	<b>109</b>

**Анализ эффективности проводимой работы по персональному распределению выпускников/молодых специалистов и докторов философии (PhD), обучившихся на основе государственного образовательного заказа в медицинских организациях образования и науки Республики Казахстан за период 2019- 2024 годы**

Год выпуска	Общий выпуск	Гос. образоват. заказ	% выпускников подлежащих отработке	Труд-но	% от числа завершивших обучение по гос.образов. гранту	Освобождены от отработки по различным причинам	% от числа завершивших обучение по гос.образов. гранту
2019 год	8 002	5 579	54	2 561	46	3 018	54
2020 год	7 910	5 551	58	2 326	42	3 225	58
2021 год	9 339	6 199	50	3 126	50	3 073	50
2022 год	8 863	4 137	55	1856	45	2 281	55
2023 год	9 247	4 360	56	1 940	45	2 420	56
2024 год	10 570	5350	58	2160	40	3079	58
<b>ИТОГО</b>	<b>53 931</b>	<b>31 176</b>	<b>58</b>	<b>13 969</b>	<b>45</b>	<b>17096</b>	<b>55</b>

# Распределение и доезд по регионам

Регион	распределено первой Комиссией			Итоги повторной комиссии по распределению на работу молодых специалистов и докторов философии (PhD)																		
	Всего	город	село	перераспределены в из регионов	освобождены	отсрочка	Отчислены	пересдача	Продолжит обучение	Доезд из распределенных в первой комиссии			перераспределены в регионы			Итого приступили к работе			Доезд в %			не доезд
										Всего	город	село	всего	город	село	всего	город	село	всего %	город %	село %	
Акмолинская область	129	51	78	39	2		1		64	25	15	10	40	18	22	65	33	32	50,39	64,71	41,03	0
Актюбинская область	208	144	64	40	2		1		98	65	48	17	41	38	3	106	86	20	50,96	59,72	31,25	1
Алматинская область	209	45	164	41	8	1			94	60	17	43	38	16	22	98	33	65	46,89	73,33	39,63	2
Атырауская область	108	69	39	27					41	37	24	13	23	20	3	60	44	16	55,56	63,77	41,03	2
ВКО	116	77	39	31	1				40	41	35	6	27	21	6	68	56	12	58,62	72,73	30,77	4
г. Алматы	758	758		63	14		1		329	331	331		66	66		397	397	0	52,37	52,37		17
г. Астана	627	627		146	15		1		209	269	269		260	260		529	529	0	84,37	84,37		6
г. Шымкент	210	210		69	3	1	1		71	43	43		89	89		132	132	0	62,38	62,38		16
Жамбылская область	128	47	81	33	2				63	30	14	16	23	17	6	53	31	22	41,41	65,96	27,16	2
ЗКО	81	48	33	17					41	23	11	12	18	12	6	41	23	18	50,62	47,92	54,55	0
Карагандинская область	310	241	69	55	2	1	1		145	101	87	14	62	51	11	163	138	25	52,58	57,26	36,23	4
Костанайская область	126	70	56	48	3	1	2		45	23	15	8	16	15	1	39	30	9	30,95	42,86	16,07	1
Кызылординская область	102	47	55	22	1				57	23	11	12	19	11	8	42	22	20	41,18	46,81	36,36	0
Мангистауская область	119	35	84	30	3	1			67	17	10	7	16	11	5	33	21	12	27,73	60,00	14,29	1
Область Абай	185	117	68	30					106	47	43	4	24	18	6	71	61	10	38,38	52,14	14,71	1
Область Жетісу	81	40	41	14					35	25	16	9	17	13	4	42	29	13	51,85	72,50	31,71	7
Область Ұлытау	24	15	9	7	1				12	4	3	1	10	7	3	14	10	4	58,33	66,67	44,44	0
Павлодарская область	154	114	40	32	2	0	0	1	72	47	38	9	27	20	7	74	58	16	48,05	50,88	40,00	0
СКО	79	33	46	16					44	12	7	5	6	6		18	13	5	22,78	39,39	10,87	2
Туркестанская область	331	64	267	96	3		1		157	51	14	37	64	30	34	115	44	71	34,74	68,75	26,59	22
ЦЗН	63			30	5	0	0		20				0						0,00	0,00	0,00	8
Общий итог	4148	2852	1233	886	67	5	9	1	1810	1274	1051	223	886	739	147	2160	1790	370	52,05	62,73	30,01	96

# Итоги предоставления мер социальной поддержки выпускникам 2024 года

По состоянию на 31 декабря 2024 года число доехавших до места работы выпускников составило **2160** человека, в том числе:

- работают в городах – 1790 человек;
- работают в сельских населенных пунктах – 370 человек .

Оказаны меры социальной поддержки – **226** **человекам** или **10,5 %** от общего количества доехавших молодых специалистов, в том числе:

- в городе - 117 врачей;
- в сельской местности – 109 врачей.

## Для сравнения 2023 год

*По итогам года получили различные меры социальной поддержки **163** выпускников или **9% от количества трудоустроенных выпускников, в том числе:***

- в городе 120 человек
- в сельской местности – 43 врача.

Регионы	Количество распределённых выпускников 2024 года, получивших социальную поддержку		
	всего	город	село
Павлодарская область	43	37	6
Жамбылская область	38	19	19
Карагандинская область	21	3	18
Актюбинская область	17	1	16
ЗКО	17	12	5
область Жетісу	16	7	9
Атырауская область	16	12	4
Алматинская область	15	2	13
Костанайская область	11	10	1
СКО	9	8	1
Туркестанская область	7		7
Акмолинская область	6	4	2
ВКО	3		3
область Абай	3		3
область Ұлытау	2	2	0
Кызылординская область	2		2
<b>Всего</b>	<b>226</b>	<b>117</b>	<b>109</b>